

2025-1st



Foreign T/O

Guide for Residential Life (Hall 1)

제1학생생활관 관생 가이드북

Guide for Residential Life 관생 가이드북

1 Residence Hall Administration Team 학생생활관 행정팀 ----- p3

- (1) Location and Business Hours 위치 및 근무시간 안내
- (2) Notice 공지사항

2 Submission Required Document and Due Date 제출자료 및 기한 안내 ----- p5

- (1) Tuberculosis (TB) Test Result Submission 결핵검진서 제출
- (2) Room and Main Gate Key Card Returning 게이트 및 호실 출입카드 제출

3 General Facilities 시설 안내 ----- p7

- (1) How to Register and Change the Password for Room 호실 출입문 비밀번호 등록/변경
- (2) How to Use the Wardrobe 옷장 사용방법
- (3) Wi-fi Password 와이파이 이용
- (4) Air Conditioner 에어컨
- (5) Laundry Room 세탁실
- (6) How to Use Common Refrigerators 공용냉장고 사용방법
- (7) How to get the deliveries or mail 택배 및 우편물 수령 방법
- (8) Iron Rental Service 다리미 대여
- (9) Vacuum Cleaner Rental Service 청소기 대여

4 Living Information 생활 안내 ----- p14

- (1) Residence Hall Regulations 생활수칙 위반 벌점 기준표
- (2) Room Inspection 호실 점검
- (3) Allowed items 호실 반입 가능 물품
- (4) Prohibited Items 생활관 반입 금지 물품
- (5) Fire Drill (Mandatory) 화재대피훈련 이수 절차 (필수)
- (6) Regular Disinfection 정기 소독
- (7) Bicycle Name Tag 자전거 네임택

5 Move-out 퇴사 ----- p23

6 Mid-term Withdrawal and Forced Eviction 중도퇴사 및 강제퇴사 ----- p24

7 Other Information 기타 안내사항 ----- p26

- (1) Declaration of Residence Information Change 체류지변경 의무전입신고
- (2) Certificate of Residence 거주확인서 발급
- (3) How to Open a Korean Bank Account 한국소재은행 계좌 개설방법
- (4) How to Request for Facility Repair 생활관 시설 고장 수리 요청
- (5) Process for Applying for a Physical Student ID 실물 학생증 신청 방법
- (6) Nearby Mart 인근 마트
- (7) How to Get to the Public Health Care Center (For TB Test) 보건소 방문 방법(결핵검진)

1. Location and Business Hours

위치 및 근무시간 안내


Residence Hall Administration Team 학생생활관 행정팀	1 st Floor, Student Residence Hall 2 제 2 학생생활관 1층	
Contact 전화번호	02-2220-1472 (외국인 For International Students)	
Business Hours 정규 근무시간	During the Semester 학기 중	08:30 - 12:00 / 13:00 - 17:30
	Lunch Time 점심시간	12:00 - 13:00
	During the Vacation 방학 중	10:00 - 12:00 / 13:00 - 17:00
RA (Residential Assistant) Duty Hours 생활지도교 근무시간	During the Semester 학기 중	17:30 - 18:00 / 19:00 - 23:00
	Lunch Break / Dinner Break 점심시간 / 저녁시간	12:00 - 13:00 / 18:00 - 19:00
	Weekend / Public Holiday 주말 / 공휴일	10:00 - 12:00 / 13:00 - 23:00

2. Notice


공지사항

<p>Hanyang University Residence Hall website for International Students 한양대학교 외국인 학생생활관 홈페이지</p>	<p>Bulletin Boards 게시판</p>
	
<p>URL http://eng.dormitory.hanyang.ac.kr/</p>	


※ All announcements for international residents of the HYU Student Residence Halls will be posted here. 한양대학교 학생생활관의 외국인 관생 대상의 모든 공지사항은 이곳에 표시됩니다.


한양대학교


Residence Hall
Contact Us
Hall Facilities
Move-In/Out
Residential Life
Community




QUICK Link




Hall Schedule



Repair




Contact Us




Guidebook

Regulation



Policy



Room Inspection

Notice

[2025-1] Final Announcement of Free TB Screening Recipients and Schedule/Venue Details 결핵 무료검진 수검자 최종명단 발표 및 일시/장소 안내 2025-02-17

[2025-1] Announcement of Free TB Screening Recipients & Extension of Application Period 결핵 무료검진 수검자 명단 발표 및 신청기간 연장 안내 2025-02-14

[2025-1] Residence Hall Application for International Student (Round 2) 학생생활관 외국인 T/O 공실 선발 안내 (2차) 2025-02-07

[2025-1] Required Documents : TB Test Results & Measles Vaccination Certificate 정규입사자 필수 제출서류 안내 2025-02-07

[2025-1] The announcement of Result of the 1st Admissions 학생생활관 외국인 T/O 공실 1차 추가 모집 신청 합격자 안내 2025-02-05

Submission Required Document and Due Date

제출자료 및 기한 안내

1. Tuberculosis (TB) Test Result Submission

결핵검진서 제출 안내

* All residents in the Residence Hall must get TB test check up and **submit the result to the Administration Team.** (except residents who submitted in 2024-2nd semester)

- ① Due Date: **2025. 03. 17. (Mon) 17:00**
- ② If you miss the due date, you will get 5 penalty points per week for delay.
- ③ A student who gets 15 or more penalty points will be asked to leave the Residence Hall.

LEE YOUNG JU
2020722048
Hannuri
101

결핵검진서

성명: [] 학번: [] 기숙사명: []

성별: [] 나이: []

본 서류를 통해 검정 및 불합격 사유를 명시할 수 있습니다.
불합격 사유를 기재하십시오.

검진 결과에 따라 검진결과서와 함께 제출하십시오.

성명: [] 성별: [] 나이: []

학번: [] 기숙사명: []

성명: [] 성별: [] 나이: []

학번: [] 기숙사명: []

성명: [] 성별: [] 나이: []

학번: [] 기숙사명: []

Please write your name, student ID, Residence Hall name, and room No. at the top left corner of the submitted documents, as shown in the example on the left.

It is recommended to submit the document during the registration process. If it is difficult to prepare them at that time, please submit them by the deadline above.

** A free TB screening will be provided for international students. Please check the information below.

-Date/Time : 2025.03.11.(Tue.) 14:00-16:00 This is for pre-registered applicants only.

-Location : A screening vehicle in front of the main entrance of Residence Hall 7.

*** The group check-up above cannot be used for visa extension and is only valid for admission to the Residence Hall. For more details, please visit [the Residence Hall website](#).

* 학생생활관에 거주하는 모든 관생은 **결핵검진을 하고 진단 결과를 행정팀에 제출**해야 합니다.
(2024학년도 2학기 제출자 제외)

- ① 제출기한 : **2025. 03. 17. (월) 오후 5시**
- ② 제출기한 초과 시 5점 벌점, 이후 주 당 5점의 추가벌점 부과
- ③ 총 누적벌점 15점 이상의 경우 강제퇴사

LEE YOUNG JU
2020722048
Hannuri
101

결핵검진서

성명: [] 학번: [] 기숙사명: []

성별: [] 나이: []

본 서류를 통해 검정 및 불합격 사유를 명시할 수 있습니다.
불합격 사유를 기재하십시오.

검진 결과에 따라 검진결과서와 함께 제출하십시오.

성명: [] 성별: [] 나이: []

학번: [] 기숙사명: []

성명: [] 성별: [] 나이: []

학번: [] 기숙사명: []

성명: [] 성별: [] 나이: []

학번: [] 기숙사명: []

좌측 예시와 같이 제출서류 왼쪽 상단에 성명, 학번, 기숙사명 및 호실번호를 기재 바랍니다.

입사등록 시 제출을 권장하며, 그때까지 준비가 어려운 경우에는 상기의 마감 기한까지 제출해주시면 됩니다.

** 사전 신청한 외국인 학생을 대상으로 무료 결핵검진을 실시합니다. 하단의 정보를 확인 바랍니다.

-일시 : 2025.03.11.(화) 14:00-16:00

-장소 : 제7학생생활관 정문 앞 옥외 검진차량

*** 위 검진은 비자연장 용도로 사용이 불가하며, 기숙사 입사용으로만 사용이 가능합니다.
상세사항은 학생생활관 웹사이트의 게시판을 확인하여 주시기 바랍니다.

2. Room and Main Gate Key Card Returning 게이트 및 호실 출입카드 제출 안내

- Distributed upon registration
- In case of loss or malfunction, a temporary access card can be reissued by the Residence Hall administrative team
- A fee of 10,000 KRW will be charged for card loss
- 입사 등록 시 배부
- 분실 및 오작동 시 생활관 행정팀에서 임시출입증 재발급
- 카드 분실 시 10,000원

① **Due Date 제출기한 : 2025. 03. 17. (Mon) 17:00**

② If you miss the due date, you will get 3 penalty points per week for delay.

제출기한 초과 시 3점 벌점, 이후 주 당 3점의 추가벌점 부과

[A Key Card for Main Gates 게이트 출입카드]

-You need the entrance card to pass through the Main Gate and Corridor.
메인 출입문 및 복도 진입 시 사용

-You can use your **Student ID Card** to pass through these areas. After receiving your ID card, please return the entrance card to the Administration Office of Residence Hall 2. **학생증**으로 통과 가능하므로, 학생증 수령 후 출입카드는 2생활관 행정실에 반납 바랍니다.

Entrance card 출입카드	For Main Gates 주요 출입문 (Student Residence Hall 1, 2) *Residents of Hall 1 may use the cafeteria located in Hall 2.	The corridor door of the floor you reside on 거주하는 층의 복도 출입문 (Student Residence Hall 1)
		

[A Key Card for Room 호실 출입카드]

-Used to open the door of your room. 거주 호실의 현관문을 열 때 사용.

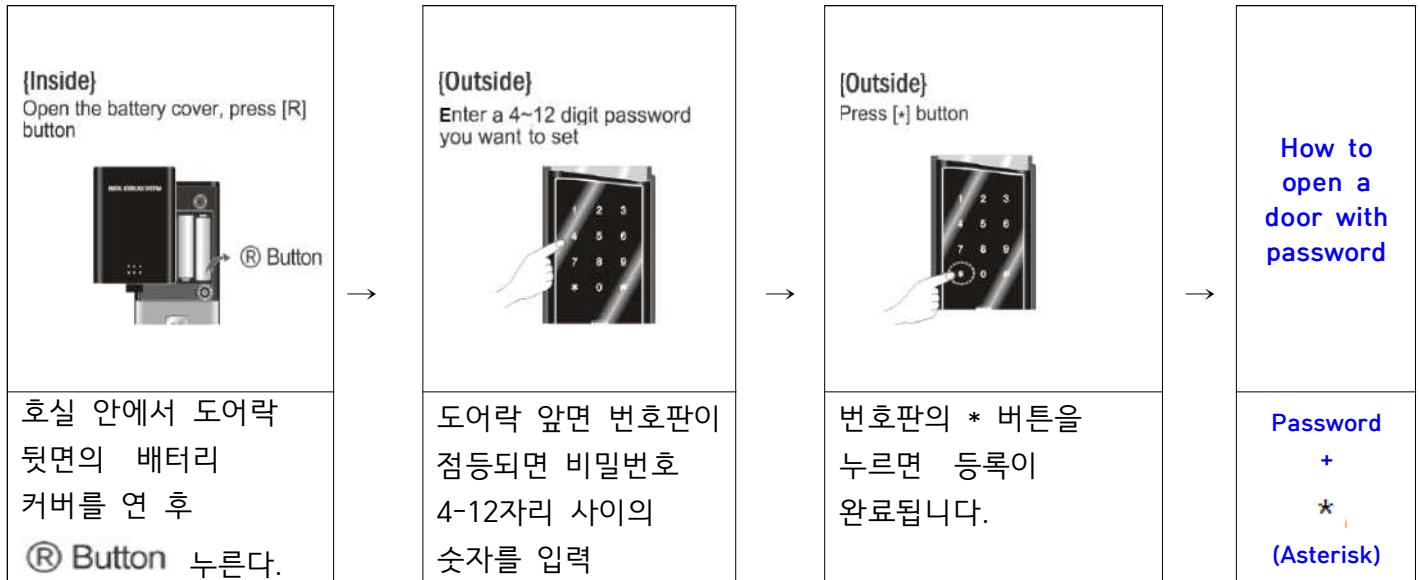
-You can use the **door lock password** instead of this card key. Please set the password in consultation with your roommates, and return the room card afterward.

키 대신 **도어락 비밀번호**를 사용 가능합니다. 룸메이트와 상의하여 비밀번호 설정 후 호실카드는 행정실에 반납 바랍니다.

Room card 호실카드	For the door of your room 호실 현관문 (Student Residence Hall 1)
	

1. How to Register and Change the Password for Room

호실 출입문 비밀번호 등록 및 변경 방법



- Please Change the password **after discussing with your roommate.**

룸메이트와 상의한 후 비밀번호를 재설정하세요.

2. How to Use the Wardrobe

옷장 사용방법

To lock the wardrobe, you need to set the password everytime.

Here is the way to set the password for wardrobe.

옷장은 사용할 때마다 비밀번호를 새로이 설정하도록 되어 있습니다.

비밀번호 설정방법은 다음과 같습니다.

- To lock the wardrobe**

Close the closet door + input password + wait 6 sec

옷장 잠글 때

옷장 문 닫기 + 비밀번호 입력 + 6초 대기



- To unlock the wardrobe**

Input the password you set + Open the door

옷장 열 때

비밀번호 입력 + 옷장 문 열기



3. Wi-fi Password

와이파이 이용

- ① Name of the Wifi : Your Room Number
- ② Password : 22201472
- ③ If you have any problem with internet, please call **070-4353-3332**
(Available in Korean Language with basic English Only)

- ① 와이파이 명칭 : 학생 호실 번호
- ② 비밀번호 : 22201472
- ③ 고장 수리 신고 전화: **070-4353-3332**

4. Air Conditioner

에어컨

		<p>Korean-English translation for remote control button</p> <p>에어컨 기능 리모컨 버튼</p> <p>운전/정지: On/Off 온도: Temperature 제습: Dehumidification 예약: Timer 풍향: Wind Direction 풍량: Air Flow 취침/수면: Sleeping</p>
---	---	--

5. Laundry Room

세탁실

① Laundry Room Location 세탁실 위치

Student Residence Hall #1 제1학생생활관	각 층 Each floor
--------------------------------------	-------------------

② Laundry fee 세탁비용

세탁기 Washing machine	KRW 700
건조기 Drying machine	KRW 1,200

The Washing machine and Drying machine can be used after installing the MetaClub application. Detailed payment and usage instructions are posted on the wall inside the laundry room on each floor.

세탁기와 건조기는 메타클럽 어플리케이션(우측 참조) 설치 후 이용 가능하며, 결제 및 이용방법은 각 층 세탁실 내 벽면에 상세히 안내되어 있습니다.



Dwonload 'MetaClub'
from the
App Store / Play Store

앱스토어 / 플레이스토어에서
메타클럽 앱 다운로드

6. How to Use Common Refrigerators

공용냉장고 사용방법

How to
store food

음식물
보관방법

Please get the fridge zipper bag from Residence Hall Administration Team (You can get and use 2 bags max at once : 1 for fridge, 1 for freezer. You will get 1 penalty point when every extra bag found)

학생생활관 행정팀 방문 및 냉장고 보관백 수령

(1인당 냉장백, 냉동백 각 1장씩만 수령 및 동시 사용 가능. 2개를 초과하여 사용 발견 시 1개 당 벌점 1점 부과)

냉장고용 Fridge	냉동고용 Freezer
 <p>검정색 Black</p>	 <p>파란색 Blue</p>

Please write your room number, name, the start date of storage

냉장고 보관백에 필수 기입 사항 기입 (호실명/이름/보관시작일)

Resident should only use the refrigerator in the building that resident lives in
냉장고백은 반드시 본인이 거주하는 생활관용 냉장고에 보관

Special
Notice

주의사항

1. Please use only the zipper bag from the Residence Hall Office
2. Please store fridge bag in fridge and freezer bag in freezer
3. Please store fridge bag less than 30 days from "the start date of storage"
4. Please rewrite the start date of storage in 30 days or get a new bag if you want to extend the storing period.
5. Zipper Bag stored after the period will be disposed without any notice and Residence Hall will impose penalty points to student.

1. 음식물은 반드시 학생생활관 행정팀에서 배부하는 냉장고 백을 사용
2. 반드시 냉장고용 백은 냉장고에, 냉동고용 백은 냉동고에 보관
3. 보관백에 기재한 보관 시작일을 기준으로 30일 이내로 보관
4. 기간연장 시 보관시작일로부터 30일 이내에 시작일을 다시 기입하거나 행정팀을 방문하여 새 보관백으로 교체
5. 보관규칙을 준수하지 않은 경우 벌점 부과 및 임의 폐기 조치

<div>Penalty points& Action</div> <div>벌점 및 조치사항</div>	<div> 1 Point + Disposed <ul style="list-style-type: none"> Not using zipper bag distributed by Hall Administration Team or storing bags without room number, name, start date of storage The bag stored more than 30 days from “the start date of storage” or wrote “the start date of storage” in advance Fridge bag stored in freezer, freezer bag stored in fridge Using more than one bag for each fridge and freezer Storing items exceeding the size of the fridge bag Zipper bag stored in the other dormitory’s refrigerator </div> <div> 3 Points + Disposed <p>Spoiled food and out-of-date food in bags (even 30 days has not passed)</p> </div> <div> 벌점 1점 및 폐기 <ul style="list-style-type: none"> 생활관에서 배부한 전용 냉장고백 미사용 또는 호실명, 이름, 보관시작일 미기재 시 보관 시작일로부터 30일이 지나거나 다음 보관 시작일을 미리 기재한 보관백 냉장 냉동백 혼용 냉장/냉동백 각 2개 이상 사용 시 보관백 규격에 어긋나는 식품 보관 타 생활관 냉장고에 보관된 보관백 </div> <div> 벌점 3점 및 폐기 <p>상하거나 유통기한이 초과된 음식물 (보관백이 보관 시작일로부터 30일이 지나지 않은 경우에도 벌점 부과)</p> </div>
--	---

7. How to get the deliveries or mail

택배 및 우편물 수령 방법

Parcels are stored in the lobby on the 1st floor of Residence Hall 1.

Please pick them up on the day of arrival to prevent congestion in the shared lobby area.

택배는 1생활관 1층 로비에 보관됩니다. 공용공간인 로비가 혼잡하지 않도록 도착일에 즉시 수령해가시기 바랍니다.

▪ Parcel 택배

Parcel Handling Guidelines

Please adhere to the following items listed on the 'Residence Hall Regulation' table on page 18 to avoid receiving penalty points.

- ① Unauthorized storage of personal items in the delivery room (e.g., keeping parcels or a pile of bottled waters, and using them one by one).
- ② Exceeding the parcel storage period.

택배 이용 가이드라인

택배실은 관생들이 활발히 이용하는 공용 공간입니다. 이하 18 페이지의 '생활수칙 위반 벌점 기준표' 상의 다음 사항을 잘 준수하시어 벌점을 받는 일이 없도록 당부드립니다.

- ① 택배실 내 개인물품 무단 보관 (택배물, 생수 등 하나씩 꺼내 사용하는 경우)
- ② 택배 보관기간 초과

▪ Mail 우편물

In Korea, there are 2 types of mail: Regular and Registered mail.

When mails are delivered to HYU, they will arrive at the Residence Hall Administration Team 1~2 days after the arrival notice. (For residents at Residence Hall 1, please visit 2F of Residence Hall 1.)

For regular mails, you can pick up in the mail boxes(1st floor of each building).

For registered mails, you can pick up at the Residence Hall Administration Office.

한국에서는 우편물을 등기와 일반으로 구분합니다.

학교로 도착한 우편물은 1~2일 후 학생생활관으로 배달됩니다.

학생생활관으로 배달된 등기 우편물은 생활관 행정팀에서 보관 및 불출하며 (제1 학생생활관은 사감실), 일반우편물은 메일함(각 건물 1층에 위치)에서 수령이 가능합니다.



Mailboxes at the Hall1

8. Iron Rental Service

다리미 대여

Residents can borrow an iron at each building.

학생생활관 관생은 각 건물에서 다리미를 대여하여 사용할 수 있습니다.

Building 건물명	Where to borrow 대여 장소	Where to use 사용 장소	Service Hour 운영시간
제1학생생활관 Residence Hall 1	사감실 (2층) House Parent Office (2F)	6F	월-금 Mon-Fri 14:00 ~ 21:00

9. Vacuum Cleaner Rental Service

청소기 대여

Residents can borrow an iron at the areas below.

학생생활관 관생은 아래 구역에서 청소기를 대여하여 사용할 수 있습니다.

Building Name 건물명	Where to borrow 대여 장소	Service Hour 운영시간
제1학생생활관 Residence Hall 1	사감실 (2층) House Parent Office (2F)	월-금 Mon-Fri 14:00 ~ 21:00

4 Living Information 생활 안내

1. Residence Hall Regulations 생활수칙 위반 벌점 기준표

구분 Section	위반 행위 종류 Various Types of Violation	벌점 Penalty
생활관 출입 Access to the Dormitory	① 외부인 동반 출입 및 이성 간 생활관(층) 출입 (관생 및 외부인 모두 벌점 부과) 또는 실양도/명의로용 Bringing outsiders, opposite gender to the dormitory Transferring rooms and using other student's name or ID illegally (Both students living in the building and the outsiders will get penalty)	20
	② 임시출입카드 또는 호실출입카드 기간 내 미반납 시 Delay of returning temporary entrance card	3
	③ 스피드게이트 무단 통과(학생증 태그 없이 통과 또는 타인의 학생증으로 출입) Passing through the speed gate without residents' own card	3
생활관 질서 Order at the Dormitory	① 생활관 내 흡연 및 절도, 폭행, 도박 등 비도덕적인 행위 Smoking (both in the room and building), doing immoral acts (e.g. Theft, Assault, Gambling etc)	20
	② 생활관 업무 관련 지시불이행(경고조치 행위 반복 등), 폭언, 폭행 등 불손행위 Fail to comply with the requirements from Residence Hall Administration Team (e.g. doing the prohibited acts after receiving warning) or using assaulting and offensive words, showing negative attitude, etc.	20
	③ 생활관 내 음주 및 음주로 타인에게 피해를 주는 행위 • 생활관 내 주류보관(빈병 포함) Drinking in the dormitory area and causing disturbance / Keeping alcoholic drinks (including empty bottle)	10
	④ 생활관 무단퇴사(퇴사절차 없이 무단퇴사) 또는 호실 청소 미비 또는 물건 • 쓰레기 등 방치 move-out without informing Residence Hall Administration Team, or fail to comply with the move-out procedures, Room cleanliness is bad during the move-out inspection	10
	⑤ 온 • 오프라인 게시판에 불쾌감을 유발하거나 허위사실 유포 등 비도덕적인 게시물 등록 Posting Online and Offline comments that can cause displeasure to others	5
	⑥ 화재대피훈련 미이수 Fail to attend the fire drill	5
	⑦ 입/퇴사 기간 절차 및 지시사항 불이행 Fail to comply with check-in/out date, or any other matters stated by Residence Hall Administration Team	3
	⑧ 소란, 소음 등으로 타인에게 피해를 주는 행위(벤치, 주차장 등 생활관 전체 공간 포함) Making noise and disturbance	3
택배 이용 Parcel Handling Guidelines	① 택배실 내 개인물품 무단 보관 (택배물, 생수 등 하나씩 꺼내 사용하는 경우) Unauthorized storage of personal items in the delivery room (e.g., keeping parcels or a pile of bottled waters, and using them one by one).	3
	② 택배 보관기간 초과(일반 택배 7일, 신선 택배 3일) Exceeding the parcel storage period. (Standard delivery: 7 days. Fresh delivery: 3 days.)	2
생활관 환경 Dormitory Environment	① 반려동물을 키우는 행위 (개, 고양이, 햄스터 등) Having pets (e.g. dogs, cats, hamster etc.)	10
	② 호실 또는 독서실 내에서 음식물 보관 및 취식 (소량의 과일, 음료, 견과류, 과자를 제외한 모든 음식): 라면류 (컵라면 등), 해반, 죽 등 인스턴트 음식, 반찬, 배달음식, 조리 전 음식재료 등 소량의 과일/음료/견과류/과자 등의 취식 후 처리 부주의 Keeping and eating foods in the room and reading room: Ramen(e.g. Cup-Ramen), Noodles, Instant foods, Side dishes, delivery foods, all other foods ingredients etc(Small packaged snacks are allowed). Keeping Untreated small quantity of fruits, beverages, nuts, snacks after eating (e.g. you must clean after eating)	5
	③ 호실 청소 상태 불량 (호실 내에서 신발 착용 등) Fail to keep the room clean (e.g. walking around in shoes in the room)	3
냉장고 보관 Storage in the Refrigerator	① 공용냉장고 보관 음식물 관리 불량(상하거나 악취 발생 등) Failing to comply with the rule of using common fridges (e.g. Foods gone bad or smells bad)	3
	② 공용냉장고 보관팩 미사용 또는 보관기간 초과, 보관팩 개수 초과 사용 Storing your zipper bag in the fridge/freezer more than 30 days starting from the date of storage or use more than two bags -each 1 for fridge and 1 for freezer- at the same time.	1
생활관 시설 Facilities	① 공공가물 고의 파손 및 낙서, 게시 • 공공물 훼손, 호실 비품 외부 반출 Doing an act of vandalism, damaging or scribbling notices, and carry out things that are equipped in the rooms	5
	② 복도에 건조대, 우산, 신발 등 물건을 두는 행위 Putting personal belongings (e.g. portable clothes drying rack, umbrella and shoe rack) in the corridor	3
금지물품 반입 Bringing in Prohibited Item	① 취사기구, 인화물질 등 생활관 내 반입 금지 위험 물품 반입(학생생활관 웹사이트에 명시) Keeping flammable items, any cooking materials, hazardous materials or dangerous items (Items are Listed on Website of HYU Residence Hall)	15
	② 호실 내 개인공유기 사용 Using personal Wi-fi Router	5
기타 Others	① 학생생활관 업무 관련 공지문에 기재된 절차 미준수 Not complying with the process as stated in the notice given by Residence Hall Administration Team	공지벌점 Noticed penalty points

※Residence Assistants can impose penalty point according to the regulation, and can impose additional penalty point depending on a situation.

※Residents can deduct penalty points through volunteer work at the Residence Hall Administration Team. Residents can reduce maximum 4 points each semester.

※ Cumulative Penalty Point System

① Cumulative penalty points 20 or above : Compulsory Checkout (In 5 days)

② Cumulative penalty points 15 or above : Compulsory Checkout (In 5 days)

※생활지도조교는 생활수칙 위반 사항에 대하여 벌점기준표에 따라 벌점을 부과할 수 있으며, 상황에 따라 재량적으로 벌점을 추가로 부과할 수 있음

※관생은 벌점감면활동을 통하여 본인이 받은 벌점을 감면할 수 있으며, 벌점 감면은 학기 당 최대 4점까지 가능함.

※ 조치 사항

① 누적 벌점 20점 이상: 5일 이내 강제퇴사

② 누적 벌점 15점 이상: 5일 이내 강제퇴사

[코로나19 및 감염병] Response Guidelines for COVID-19 or Infectious Diseases 학생생활관 내 코로나19 및 감염병 관련 대응 안내

If you have symptoms of COVID-19 or infectious diseases (fever, sore throat, muscle pain, respirator tract, etc.) while living in residence hall, you have to check the symptom through self-test kits or visit nearby clinic, then notify immediately the result to the administrative team (02-6219-2204) when it is positive.

* If you have strong symptom or roommate get positive, administrative team provide self-test kits from the available stocks.

생활관 거주 중 코로나19 및 기타 감염병 증상 (발열, 인후통, 근육통, 호흡기) 등이 있을 경우 자가진단키트 검사를 통해 체크하거나 가까운 병원에서 진단을 받고 양성 시 즉시 생활관 행정팀에 보고해야 함

* 학생생활관생은 감염병 예방 및 확산 방지를 위해 생활관 관장의 지시가 있을 시 병원에서 검사를 시행해야 하며 그 결과를 생활관 행정팀에 보고해야 함

2. Room Inspection 호실 점검

<p>Purpose of room Inspection 호실 점검 목적</p>	<ul style="list-style-type: none"> For the safety and comfort of Residents 생활관 내 질서유지 및 입사자 신분 확인을 통하여 허가받지 않은 외부인 출입 방지 등 안전관리
<p>Time of room inspection 호실 점검 시기</p>	<ul style="list-style-type: none"> Irregular Inspection <ol style="list-style-type: none"> If neighboring residents complain about your room When it is needed for an inspection When you move-out or move to another room. 특별호실점검 <ol style="list-style-type: none"> 주변 호실 또는 호실 내 민원이 발생하는 경우 순찰 중 필요하다고 판단될 경우 퇴사 or 호실 이동 시
<p>Procedure for Room Inspection 호실 점검 절차</p>	<ul style="list-style-type: none"> Residents should be in the room during the room inspection. However, it might be difficult for each resident to stay in the room on the room inspection day. For your convenience, room inspection will proceed as follows: <ol style="list-style-type: none"> The Resident Assistant will personally visit each room to check all items and assess the room's condition. Inspections will proceed even if residents are not present in the room. Penalty points will be assigned according to the penalty criteria for any violations of residence regulations, and residents will be notified accordingly. 호실 점검 시 입사자가 재실한 상태에서 실시하는 것이 원칙이나, 학생생활관에서 지정하는 호실 점검 일시에 입사자가 모두 호실에서 대기하는 것이 현실적으로 불가능하므로 입사자의 편의를 위하여 아래와 같은 절차로 호실 점검을 진행함 <ol style="list-style-type: none"> 생활지도조교가 각 호실을 직접 방문하여 호실 내 모든 물품 확인 및 호실 상태 점검(입사자가 부재중인 경우에도 호실에 출입하여 점검 실시) 생활수칙 위반 사항에 대하여 벌점기준표에 따라 벌점 부과 및 벌점부과여부 안내

<div>Details</div> <div>호실 점검 내용</div>	<ul style="list-style-type: none"> ▪ Identification Check (Student ID card or passport) ▪ Room Status Check <ul style="list-style-type: none"> - Smoking, using prohibited electrical appliances, drinking, room/bathroom cleanliness or any other regulation(including closet and drawer). ▪ Confiscate prohibited items. <ul style="list-style-type: none"> ① Foods : We donate the food to the local charities if it is edible. (No returning to the residents.)The spoiled food will be disposed. ② Alcohol(Including empty bottle) : Dispose ③ Electrical appliances : Return to Residents during move-out period (Please visit office to ask for return.) <p>※ There might be additional penalty point charged if residents do not carry out the indication of Residential Assistant.</p> <ul style="list-style-type: none"> ▪ 입사자 신분 확인 ▪ 호실 전반적인 내부 상태 점검(옷장 및 수납장 포함) <ul style="list-style-type: none"> - 생활관 내 흡연, 전열기 사용, 음주, 청소 상태, 취사, 음식물 취식 등 ▪ 허가되지 않은 호실 반입금지 물품 수거 <ul style="list-style-type: none"> ① 음식물 : 섭취 가능한 음식물은 반환하지 않고 성동희망푸드뱅크에 기부하며, 성동희망푸드뱅크 홈페이지 식품제공 현황에서 기부내역 확인 가능 (단, 상하거나 유통기간이 얼마 남지 않은 경우 폐기 처리) ② 주류(빈병 포함) : 폐기 처리 ③ 전열기 : 퇴사 시 반환 (호실에 보관하지 않는 조건으로 희망하는 때 반환) <p>※ 생활지도조교 지시사항 불이행 시 벌점 부과</p>
--	---

3. Allowed items 호실 반입 가능 물품

구분 Categories	내용 Items			
Bedding 침구류	<div>*Mattress cover is provided only</div> <div><div>호실에는 침구류가 비치되어 있지 않으므로 입사자가 침구류를 준비</div><div>*매트리스 커버는 제공됨</div></div> <div>Size for the mattress(mm) 생활관 별 매트리스 사이즈</div> <table><tr><td>Student Residence Hall 1 제1학생생활관</td><td>2000 * 950 * 200</td></tr></table>		Student Residence Hall 1 제1학생생활관	2000 * 950 * 200
Student Residence Hall 1 제1학생생활관	2000 * 950 * 200			
Household Goods 생활용품	<div>Slippers, toiletries, detergent, etc. 세면도구, 슬리퍼, 세탁세제 등</div>			
Electrical Appliances 전기제품	<div>You may bring the items listed below. (It is prohibited to bring items other than these)</div> <div>아래의 품목에 한하여 호실 반입이 가능하며, 아래의 품목이 아닌 것은 반입 불가능함</div> <div><div>Computer, printer, table lamp, cell phone, camera, hair dryer, curling iron, electric shaver</div><div>Fans, humidifier, “small” vacuum cleaner, air purifier (without heating and cooling functions)</div><div>컴퓨터, 프린터기, 스탠드, 휴대폰, 카메라, 충전기, 헤어드라이기, 고데기, 전기면도기</div><div>선풍기, 가습기, 소형 청소기, 공기청정기(단, 냉난방기능이 없는 것에 한함)</div></div>			
Refreshment 간식류	Small packaged beverages and nuts are allowed. (However, if you do not clean it up after eatig or if the food is spoiled , there will be penalty point)			
	개별 포장된 소량의 .음료·견과류·과자는 호실 반입 허용. (단, 취식 후 처리 부주의 시 또는 부패된 경우 벌점 부과됨)			
	과자 Snacks	과자, 견과류, 시리얼 가능 1kg 이내 (초콜릿은 소량으로 개별포장된 제품) cookies, nuts, small packaged cereal is allowed. (You should store less than 1kg.)		
	음료 Beverages	상온보관가능 음료에 한함 Dairy products which can be stored in room temperature.		
	과일 · 채소 Fruits, Vegetables	1-2회 소비량 보관가능 (사과/배/복숭아 등 3개 이내, 포도, 방울토마토는 1팩(500g) 이내) Food that can be consumed at once or twice (Apples/pears/peaches less than 3, grapes, cherry tomatos less than 500g)		
	김 Roasted Seaweed	<div>학생식당 소비용으로 보관가능 Small packaged Seaweed can be kept in the room but it must be consumed in canteen.</div> <div>김 이외의 식품과 같이 보관되어 있는 경우 전량 수거 (즉석밥, 참치, 스프, 컵라면 등) If seaweed is stored together with instant food such as rice, canned tuna, cup noodles, they will be confiscated.</div>		
	빵 Bread	보관 가능하나 샌드위치와 같은 식사류 제외 Bread can be stored (Sandwiches are not allowed)		
계란 Egg	계란은 5개 이내만 보관 가능 Eggs less than 5 can be stored			
유의사항 Note	<div>반입 불가 물품 적발 시 벌점 부과 및 물품 수거</div> <div>If you keep prohibited foods or belongings, penalty point will be imposed and the items will be confiscated.</div>			
	주류 및 음식물 Foods and Beverages	<div>반환하지 않음 (음식물은 성동희망푸드뱅크에 기부, 주류(무알콜 포함)는 폐기처리)</div> <div>Will not be returned</div> <div>(Foods: donate to local charity ; Alcohol : Dispose)</div>		
	기타 물품 Others	<div>수거 후 퇴사 시 반환</div> <div>Return to Residents when checking out from dorm.</div>		

4. Prohibited Items 생활관 반입 금지 물품

Categories 구분	Restricted/Prohibited Items 반입 금지 물품
도검류 Swords	식칼, 과도, 접이식칼 Kitchen knife, paring knife, clasp knife
공구류 Tools	도끼, 망치, 톱 등 Axe, hammer, saw, knife
총기·화약류 Gun, Gunpowder	가스총, 폭죽 등 Gun, gunpowder, explosive items.
가스류 Gas	가스통 (가스류 일체) Gas cylinder
화학물 Chemicals	화학약품류 일체 (고체, 액체류) All liquid and solid chemicals
의약품류 Drugs	다량의 수면제, 마취제, 마약류 등의 약품 Large quantity of sleeping pills, anesthetic drugs, etc.
개인 공유기 Personal Router	원활한 인터넷 사용을 위하여 개인 공유기 사용을 금지함 Personal Wi-fi Router is prohibited
냉/난방기구, 전열기구 Heating/cooling appliance/Electrical appliances	전기장판, 전기담요, 전기방석 온수매트 등 전기 활용 냉/난방기구 전기주전자, 토스트기, 계란찜기, 믹서기, 다리미, 냉장고, TV, 도박성 오락기기, 왁스 워머 Electric heating devices/cooler, boiler, Electric kettle, toaster, egg cooker, blenders, iron, refrigerator, TV, gambling machine, wax warmer
인/발화성 물질 Flammable item	휴대용 가스렌지, 스토브(버너), 전동 모터류(전동휠, 전동킥보드) 등 portable gas, stove, Electric motor vehicles(electric wheel, electric kickboard etc)
주류(빈병 포함) Alcohol	주류(빈병 포함) All kind of alcohols (including empty alcohol bottle)

5. Fire Drill (Mandatory) 화재대피훈련 이수 절차 (필수)

- ① Residents are required to attend Fire Drill conducted by the Residence Hall every semester.
- ② Schedule for the fire drill: To be Announced Futher
- ③ If you do not attend the Fire Drill, you will be given 5 penalty points
- ④ How to attend Fire Drill procedure

- ① 입사자는 매 학기 입사기간 동안 학생생활관 행정팀에서 주관하는 화재대피훈련을 반드시 이수하여야 함
- ② 일정 : 추후 재공지
- ③ 미이수자 조치사항 : **벌점 5점 부과**
- ④ 이수방법

First Round Attendance Check Stay in your room and wait for RA for the attendance check

1차 출석 체크 호실 내 대기
- 생활관 조교 호실 방문 및 출석 체크



When you hear the Fire Alarm, get out of the building immediately through the exist stairs only.

- You will be ordered to evacuate from the building if you stay in the room during this period.

화재 경보음이 울리면 호실에서 나와 1층으로 대피 - 건물에 남아있는 경우 생활관 조교가 대피 유도



Attend the fire extinguisher lesson which will take place outside of the building.

생활관 건물 밖에 모여 소화전 사용법 익힘



- Second round attendance check on the 1F of each building

- End of the drill

- 각 건물 1층에서 2차 출석체크

- 소방훈련 종료

※ Note : For each Fire Drill session, your attendance will be checked twice.

주의 : 반드시 1, 2차 출석체크자에 한하여 화재대피훈련 참석이 인정됩니다.

6. Regular Disinfection 정기 소독

Residence Hall conducts the regular disinfection to prevent pollution and infectious disease once a month.

Please make special care to the storage of valuables since workers will enter the rooms randomly during the disinfection (in order to prevent any loss of valuables, staff from the administration team or dormitory assistant will be accompanied)

Residence Hall is not responsible for any disadvantages caused by residents' negligence.

학생생활관 환경 위생과 전염병 예방을 위해 매월 1번씩 정기소독을 진행하고 있습니다.

(약품은 인체에 무해함)

정기 소독 진행 시 점검 요원이 호실 내에 진입하여 소독을 진행하므로 스케줄을 잘 확인하시어 귀중품 등의 보관에 각별히 주의하시기 바랍니다.

본인 부주의 또는 미확인으로 인해 발생하는 불이익에 대해 학생생활관에서 별도로 책임지지 않습니다.

※ Schedule for the Regular Disinfection

1. Time : 13:00 ~17:00

2. Monthly Schedule : Once a month

(Schedule will be posted on <http://eng.dormitory.hanyang.ac.kr/> in the early March, August)

※ 정기 소독 일정

1. 시간 : 13:00 ~17:00

2. 상세 일정 : 월 1회 실시 (3, 9월 초 학생생활관 웹사이트에 정기 소독 일정 공지 예정)

7. Bicycle Name Tag 자전거 네임택

Residents who have bicycles in the dormitory must get the name tag and attach it to the bicycle.

All bicycles without the name tag by Sep. 30th 2024 will be thrown away. Residence Hall will not take any responsibility of the disposed bicycle.

Where to Receive a Name Tag: Residence Hall 2 Administration Team Period for the attachment: **until Mar. 31th 2025**

※ Name Tag should be reissued every semester.

생활관내에 자전거를 소유하고 있는 모든 관생은 네임택을 발급받아 자전거에 부착하여 주시기 바랍니다. **2025년 3월 31일까지** 네임택이 부착되어 있지 않은 자전거는 다른 관생의 원활한 자전거 보관을 위해 모두 잠금장치를 절단하여 임의 처분하도록 하겠습니다. 처분된 자전거에 대하여 생활관에서 별도로 책임을 지지 않을 예정이니 참고하여 주시기 바랍니다.

네임택 수령 장소: 학생생활관 행정팀


네임택 부착 기간: **3월 31일까지**

※ 네임택은 매학기 재발급 받아야 합니다.

2024-2학기
2024-2nd Semester

등록번호 Registration No.	성명 Name	기간만료일 Expiration Date

매 학기 자전거 네임택을 새로 발급받으시기 바랍니다.(기간만료일 이내)
(기간만료일이 지난 자전거는 행정실에서 임의 처분하며, 배상책임을 지지 않습니다)
After Expiration Date, Please come to get the new tag(Each Semester)
(Residence Hall will dispose the bicycles out of expiration date)



한양대학교 학생생활관
HANYANG UNIVERSITY RESIDENCE HALL


주황색 Orange

→

2025-1학기
2025-1st Semester

등록번호 Registration No.	성명 Name	기간만료일 Expiration Date

매 학기 자전거 네임택을 새로 발급받으시기 바랍니다.(기간만료일 이내)
(기간만료일이 지난 자전거는 행정실에서 임의 처분하며, 배상책임을 지지 않습니다)
After Expiration Date, Please come to get the new tag(Each Semester)
(Residence Hall will dispose the bicycles out of expiration date)



한양대학교 학생생활관
HANYANG UNIVERSITY RESIDENCE HALL

초록색 Green

HYU | HANYANG UNIVERSITY
SEOUL, KOREA

- 22 -

5 Move-out 퇴사

㉟ Move-out Procedure 퇴사 절차

1) All Residents should come to Residence hall administration Team and apply for the move-out application 2-3 weeks before the actual move-out date.

(Residence Hall will notice when to write the move-out application form.)

If you plan to move out earlier or go for trips during regular move-out period, please visit office before your long journey.

2) Clean the room and throw out all the trash when you move-out and take a photo of your room and show it to the Residence Hall Administration Team.

3) After your move-out date, Room will be cleaned and everything will be thrown. So, make sure to contact Residence Hall Administration Team if you want to change your move-out date. Otherwise, you should take the responsibility of yourself for any loss of the property.

4) If the basic equipment and furniture are defective, Residents will have to pay compensation for damage of the electrical equipment and furniture.

1) 생활관 관생은 실퇴사일로부터 2-3주 이전에 퇴사원서를 작성합니다.

조기 퇴사 혹은 방학 중 본국에 돌아가는 경우, 생활관을 떠나기 전 행정팀을 방문하여 주세요.

2) 퇴사 시 깨끗하게 청소 후, 모든 쓰레기를 버리고 방 사진을 찍어서 행정실에 보여주시고 퇴사하시면 됩니다.

3) 퇴사 시 학생이 지정한 날짜(정규퇴사일보다 앞선 날짜만 유효함)에 호실은 청소가 되어야 하며 모든 물품은 버려지게 됩니다. 만일 실제 퇴사일자가 변경된 경우 행정팀에 알려 주시기 바랍니다.

4) 호실 내 기본 제공 물품이 파손된 경우 생활관 측에 배상해야 합니다.

◎ Mid-term Move-out Procedure 중도퇴사 절차

Residents who want to move-out during the Semester or the Vacation could apply for the Mid-term move-out to get the remained dormitory fee back(In a certain condition).

(* Residents who applied for the mid-term move-out can not apply the dormitory for the next semester.)

① Visit Residence Hall Administration Team with a copy of your bank book 2 weeks before your Mid-term move-out date.

② Check the expected amount of money to be refunded and fill out the Mid-term move-out form.

③ Clean your room and move-out from the dorm on the move-out date.

※ This policy may not be applied for Scholarship Residents.

For Scholarship Residents, please refer to the staff of Office of International Affairs.

생활관에서 중도 퇴사를 희망하시는 관생은 중도퇴사 신청을 통하여 일정 조건 하에 잔여 생활관비를 환불 받을 수 있습니다.

(* 중도퇴사자의 경우 다음 학기 생활관 입사가 제한됩니다.)

신청 방법:

① 퇴사 희망 2주 전 통장 사본을 지참하여 학생생활관 행정팀 방문

② 환불 금액 확인, 중도퇴사 신청서 작성

③ 퇴사 당일 호실 정리 후 중도퇴사 진행

※ 장학생의 경우, 별도의 환불 기준이 적용되니 국제팀에 문의하시기 바랍니다.

※ Refund Policy for Mid-term Move-out

중도퇴사 생활관비 환불 기준표

- ① Refund policy will be applied for mid-term move-out. If property belonging to dormitory is damaged or lost, the amount will be deducted.
 - ② In the case of mid-term move-out, can not apply for next semester application.
 - ③ Refund will be made 2 weeks after move-out application is submitted. It can be checked the refund policy as below
- (※This policy may not be applied for Scholarship Residents). And It will take additional time for overseas bank refunds.

- ① 중도퇴사 시 환불규정에 따라 생활관비를 환불하며, 기물파손 및 분실이 있을 시 해당 금액을 공제합니다.
 - ② 중도퇴사 시 다음 학기 기숙사 입사신청을 할 수 없습니다.
 - ③ 환불은 퇴사신청을 기점으로 2주 이내에 진행되며, 환불기준은 아래의 표와 같습니다.
- (※ 해외계좌 환불의 경우 추가 시간이 소요될 수 있습니다.)

Criteria (Rounding off the amount under 1,000 KRW) 기준 (1,000원 이하 절사)	
Mid-term move-out 중도퇴사	<p>For Students who still have at least 30 days from the official move-out date only.</p> <p>Residents hall deducts two amounts from the dormitory fee students have paid as below:</p> <ol style="list-style-type: none"> 1. Dormitory Fee: The amount of fee that students have lived (from the official move-in date starts to the date of mid-term move-out date) 2. Cancellation Charge: 14 days' accommodation fee <p>* 퇴사일까지 30일 이상 남은 학생만 해당</p> <p>생활관에서는 거주학생이 납부한 생활관비 중 아래의 두 가지 비용을 공제합니다</p> <ol style="list-style-type: none"> 1. 생활관비: 생활관에 거주한 기간에 해당하는 비용 2. 위약금: 14일분의 생활관비
Compulsory Move-out 강제퇴사 (compulsory move-out person can not apply for application afterwards)	<p>For Students who still have at least 31 days from the official move-out date only.</p> <p>Residents hall deducts two amounts from the dormitory fee students have paid as below:</p> <ol style="list-style-type: none"> 1. Dormitory Fee: The amount of fee that students have lived (from the official move-in date starts to the date of mid-term move-out date) 2. Cancellation Charge: 30 days' accommodation fee <p>* 퇴사일까지 31일 이상 남은 학생만 해당</p> <p>생활관에서는 거주학생이 납부한 생활관비 중 아래의 두 가지 비용을 공제합니다.</p> <ol style="list-style-type: none"> 1. 생활관비: 생활관에 거주한 기간에 해당하는 비용 2. 위약금: 30일분의 생활관비

1. Declaration of Residence Information Change

체류지변경 의무전입신고 안내

If a foreign resident changes the residence (changes in either the building or the room number), he/she should notify the information to the designated immigration office.

※ A fine may be charged if you don't report your status to immigration office within the designated period.

For more details, please contact to Immigration Contact Center(☎ 1345).

외국인 관생이 체류지를 변경한 경우(건물 또는 호실번호가 바뀐 경우) 시·군·구의 장이나 관할 출입국관리사무소장 또는 출장소장에게 전입신고를 해야 합니다.

※ 출입국관리사무소에서 지정하는 기간 내에 전입신고를 하지 않는 경우 과태료가 부과 될 수 있습니다.

자세한 사항은 외국인종합 안내센터(☎ 1345)로 문의 바랍니다.

2. How to Get a Certificate of Residence

거주확인서 발급 방법

Residents who need a Certificate of Residence can print in HY-IN portal

- <http://portal.hanyang.ac.kr> -

거주지확인서를 발급하고자 하는 관생은 **한양대학교 포털**에서 발급 가능합니다.

- <http://portal.hanyang.ac.kr> -

The screenshot shows the Hanyang University Portal interface. The top navigation bar includes 'My home', 'General admin.', 'Courses', 'Research', 'Services', 'Certifications & Verification', 'Jobs & Career development', 'Teaching & Learning', 'Comments/ complaints', 'Foreign student', and 'Development fund'. The 'Certifications & Verification' menu is highlighted with a red box and a circled '1'. Below it, the 'Portal verification' option is highlighted with a red box and a circled '2'. The main content area shows a list of services, including 'Guidelines', 'E-verification', 'Portal verification', 'Official paper documents', 'Application history', 'Issuance history', 'Authentication', and 'Salary'. The 'Portal verification' section is expanded, showing a table of certifying organizations. The first row is highlighted with a red box and a circled '3'. The table has columns: 'Certifying Organization', 'Affiliation', 'Degree', 'Status Classification', 'StudentID/Application Number', and 'Name'. The first row shows '내학대학원' (In-school Graduate School) and '서편시스템공학과' (Department of Software Engineering). To the right, there is a list of certificate titles. The 'Residence Certificate' (거주확인서) is highlighted with a red box and a circled '4'. At the bottom, there is a blue button labeled '증명발급' (Issue Certificate) with a circled '5' next to it.

Certifying Organization	Affiliation	Degree	Status Classification	StudentID/Application Number	Name
내학대학원	서편시스템공학과				
학연산물리센터	서편시스템공학과				
학연산물리센터	서편시스템공학과				
인물(학대입/사학)	서편시스템공학과				
사회봉사단	서편시스템공학과				

Certificate Title	Language Classification
국내장학금수혜증명서	국문
교차장학금확인서	국문
통계급상부확인서	국문
교육비납입증명서	국문
전공발행확인서	국문
상학관의 납부 확인서	국문
Residence Certificate	

증명발급

3. How to Open a Korean Bank Account 한국소재은행 계좌 개설방법

Korean bank account is required for receiving a refund from the Residence Hall For example:

- If you move-out before the end of the move-out period, the remaining amount will be refunded after the deduction.

- The overpaid amount will be refunded for some residents due to exchange rate difference.

※ 생활관에서 환불을 받기 위해서는, 한국소재 은행의 통장이 필요합니다. (중도퇴사 등)

※ Process for Opening a Bank Account 계좌 개설 방법

Location of Shinhan Bank
신한은행 위치



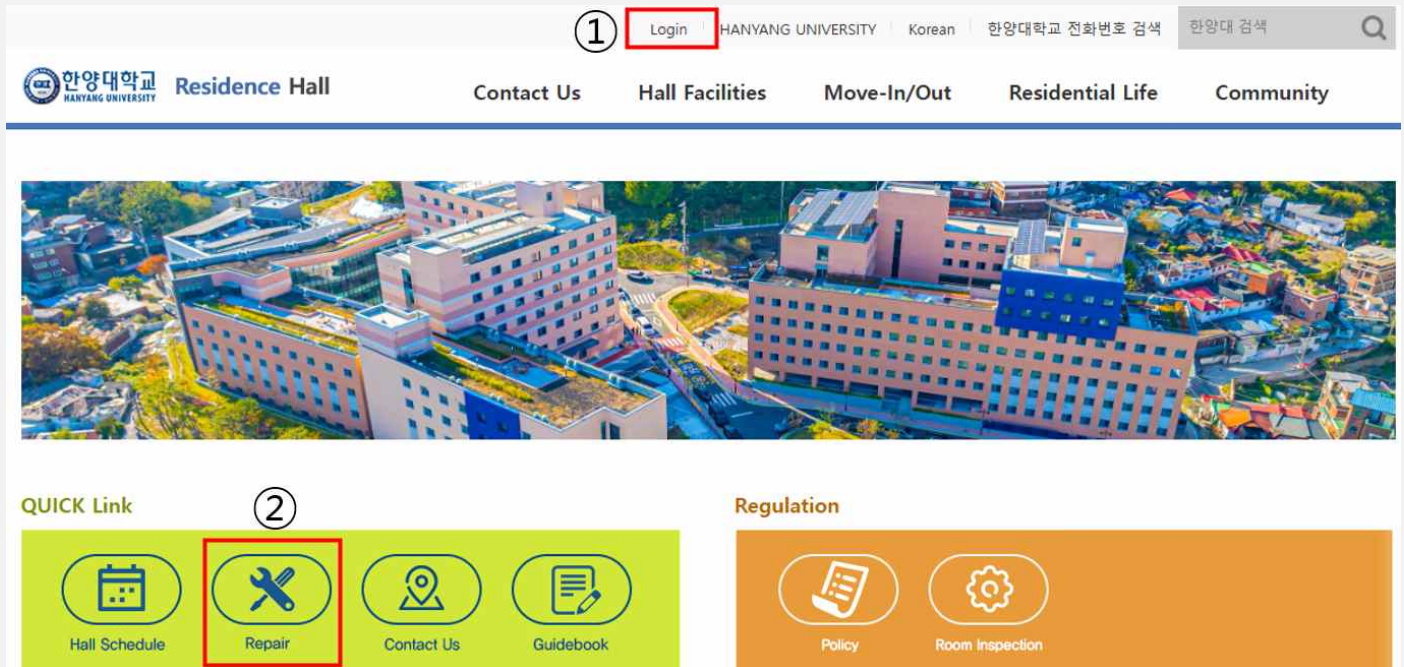
1. Visit the nearest bank - Shinhan Bank Hanyang University Branch. (3 rd floor of Alumni Association Building: 동문회관)
2. Present your passport/alien registration card and student ID in order to open up a bank account.
3. You may apply for a check card with ATM deposit/withdrawal functions.

1. 가장 가까운 한양대학교 신한은행 (동문회관 3층) 방문 권장
2. 여권 혹은 외국인 등록증을 제시하여 계좌 개설
3. 현금자동인출기 사용이 가능한 체크카드도 함께 발급 가능

4. How to Request for Facility Repair 생활관 시설 고장 수리 요청

■ For electrical facilities repairing 전기시설 수리 요청 : 02-2220-0146 (0147)

■ For other repairing 기타 수리 접수 : Refer to the below. 하단 참조.



- Access the Foreign Student Residence Hall website - **Login** - Click [Repair]

외국인 학생생활관 홈페이지 접속 - 로그인 - [Repair]

(<http://eng.dormitory.hanyang.ac.kr/>)

- Visit or call the Student Residence Hall 2 Administrative Team at 02-2220-1488.

제2학생생활관 행정팀 방문 혹은 전화 (02-2220-1488)

5. Process for Applying for a Physical Student ID 실물 학생증 신청 방법

Starting from the second semester of 2023, student IDs have been changed to mobile student IDs. However, for students who wish to receive a physical student ID, after applying on the Hanyang University portal site, you can collect it from the Student Support Team when you receive a completion notification on the HeyYoung mobile app.

Candidates 대상	2025 Spring Semester International Freshmen and Exchange/Visiting Students 2025-1학기 외국인유학 신입생 및 교환·방문 학생
Application Procedure 신청 방법	Available from 2025. 02. 25.(Tue) / 2025. 02. 25.(Tue) 이후 : HY-portal>신청>학생증발급신청>신규발급(Foreiner) : HY-portal>Services>Student id>Re-issuance of student ID card >신규발급(Foreigner)
Pick-up Location 수령 장소	Student Support Team (2nd Floor, Student Union Building) 학생지원팀 (학생회관 2층)
Required Document 필요 증명서	Passport or Alien registration card 여권 혹은 외국인 등록증

※ Contact Info. 문의처

Service 업무 구분	Department 부서명	Tel.# 전화번호	
General Info. 일반 사항	Student Support Team 학생지원팀	02-2220-0085	
		College Student 학부생	02-2220-2444
English Support 외국인 학생 영어 지원	OIA (Office of International Affairs) 국제협력처	Graduate Student 대학원생	02-2220-2445
		Exchange Student 교환학생	02-2220-2454~5

6. Nearby Mart 인근 마트

E-Mart is one of the nearest market from Hanyang Residence Hall. It has fruit, cereals, snacks, bedding and other daily supplies.

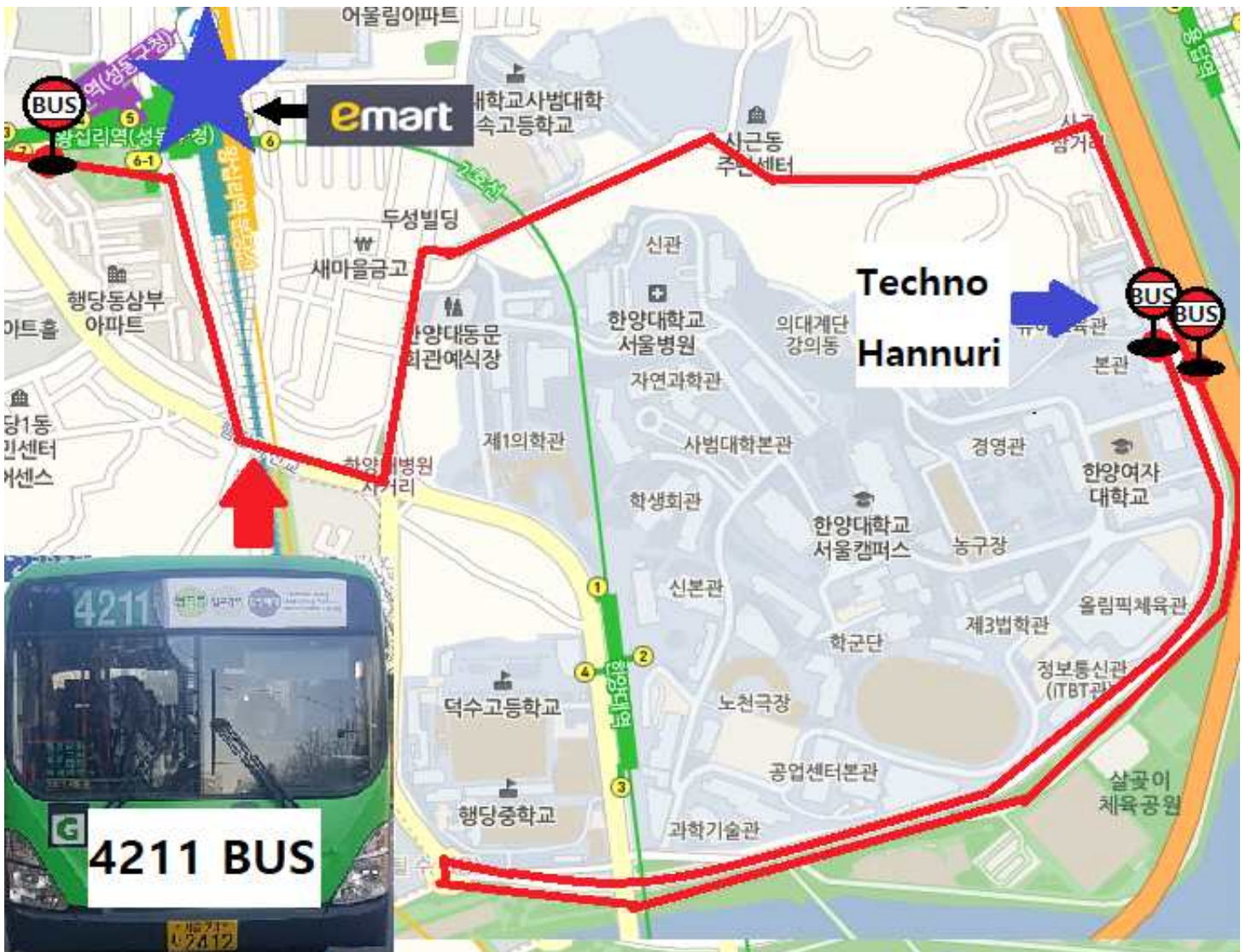
It is located in the Enter 6 building at Wangsimni subway station. You may get to e-mart either by walking or taking bus No.4211(and get off at “왕십리광장.왕십리역4번 출구” bus stop).

Address : 17, Wangsimnigwangjang-ro, Seongdong-gu, Seoul, Republic of Korea

이마트는 생활관에서 가장 가까운 대형마트 중 하나입니다. 이마트에서는 식료품, 침구류 등생활용품 등을 구입하실 수 있습니다.

이마트는 지하철 왕십리역 엔터식스에 위치하여 있으며, 4211번 버스 등(“왕십리광장.왕십리역 4번출구”에서 하차)을 통하여 도착할 수 있습니다.

주소 : 서울특별시 성동구 왕십리광장로 17 이마트 왕십리점



7. How to Get to the Public Health Care Center (For TB Test)

보건소 방문 방법(결핵검진)

Visiting Public Health Care Center is one of the options to get a TB test with a reasonable price.

- ① Address (Seongdong-gu Community Health Center) : 10, Majang-ro 23-gil Seongdong-gu Seoul
- ② Price : Please contact the public health center separately.
- ③ Required period for the result : about 1-2 working days after examination

결핵검진을 받기 위한 하나의 방법은 보건소를 방문하는 것입니다. 각 지역의 보건소는 합리 적인 가격에 결핵검진을 제공합니다.

- ① 주소(성동구 보건소) : 서울특별시 성동구 마장로 23길 10
- ② 가격 : 보건소에 별도 문의 요망
- ③ 결과 도출 소요 시간 : 1-2일(공휴일 제외)



112 범죄 신고, 더 이상 망설이지 마세요!!!

도움이 필요할 때에는 **112** 에 신고하세요!!

112 경찰종합상황실은 **24시간** 열려있습니다.



112 문자 신고



112 전화 신고가 불가능할 때에는 **문자신고** 역시 가능합니다. 위급상황이나 현재 위치를 문자로 보내주세요. 위치를 몰라도 괜찮습니다. **위치추적시스템**이 신고 즉시 신고자의 위치를 자동으로 추적합니다.

성동경찰서 정보보안과 외사계(02-2286-0376)

Do not hesitate to call **112** for crime damage!!

For **112** reports made by foreigners, **3-way phone calls with Interpretation service** (police-interpreter-reporter) is utilized.



Send a SMS to **112**



Send a **SMS** to **112** with the explanation of emergency situation, location (place where you are) or just say '**HELP**'.

(Location Tracing Service is possible when you call or send a text to 112)

Foreign Affairs Section in Seongdong Police Station (02-2286-0376)